




Ordkryss – Finn orda



a	s	k	f	g	h	j	l	e	w
h	a	v	d	t	l	a	k	s	q
b	e	a	u	j	l	ø	d	y	i
f	u	l	f	o	u	p	v	m	t
o	x	h	i	p	a	p	h	j	æ
r	j	i	s	l	y	b	t	e	l
s	k	a	k	d	q	c	y	e	a
k	m	r	k	d	f	e	o	p	n
a	k	v	a	l	r	o	s	s	g
r	v	w	z	t	n	m	e	k	t

Fisk, hav, laks, forskar, djupt,
langt, kvalross, symje, kval






Fasit – Finn orda

		k							
h	a	v	d		l	a	k	s	
		a		j				y	
f		l	f		u			m	
o			i			p		j	
r			s				t	e	l
s			k						a
k									n
a	k	v	a	l	r	o	s	s	g
r									t

Fisk, hav, laks, forskar, djupt,
langt, kvalross, symje, kval





Kva heiter eg? Sett ein strek


Sett strek til riktig namn




sei



reke




kval



måke



hai






sel



Kva heiter eg? Fyll inn

Skriv inn namnet



hai, kval, måke, reke, sei, sel



Kryssord 1

A crossword puzzle grid is shown with five numbered clues and corresponding illustrations:

- 1**: A vertical 3-letter word starting with a seagull illustration above it.
- 2**: A horizontal 4-letter word starting with a shrimp illustration to its left.
- 3**: A horizontal 4-letter word starting with a whale illustration to its right.
- 4**: A horizontal 3-letter word starting with a seal illustration to its left.
- 5**: A horizontal 3-letter word starting with a shark illustration to its left.

The grid consists of white squares for letters and empty spaces. The clues are placed as follows:

- Clue 1: Row 1, Column 3; Row 2, Column 3; Row 3, Column 3.
- Clue 2: Row 4, Column 1; Row 4, Column 2; Row 4, Column 3; Row 4, Column 4.
- Clue 3: Row 4, Column 3; Row 4, Column 4; Row 4, Column 5; Row 4, Column 6.
- Clue 4: Row 5, Column 3; Row 5, Column 4; Row 5, Column 5.
- Clue 5: Row 6, Column 1; Row 6, Column 2; Row 6, Column 3.




Kryssord 2

The crossword puzzle grid consists of 8 numbered clues:

- 1**: A vertical word starting with a starfish illustration above it.
- 2**: A vertical word starting with a jellyfish illustration above it.
- 3**: A horizontal word starting with a scallop illustration to its left.
- 4**: A horizontal word starting with a seahorse illustration to its left.
- 5**: A horizontal word starting with a squid illustration to its left.
- 6**: A horizontal word starting with a whale illustration above it.
- 7**: A horizontal word starting with a coral illustration above it.
- 8**: A horizontal word starting with a shark illustration to its left.



Kryssord 3




Vassrett

- 2 Sym med open kjeft og filtrerer maten
- 3 Kan av og til ha perler i seg
- 4 Ein art der hannen tek vare på egg og yngel
- 7 Kan brenne deg
- 8 Vekstar i havet

Loddrett

- 1 Ein smarting med mange armar
- 5 Har auge ytst på kvar arm
- 6 Dei fleste er rovdyr med skarpe tenner





Pattedyr


Her ser du bilete av nokre artar frå havet. Kven av dei er pattedyr?



Skriv eller teikn svaret ditt



Eg ser-setningar



Eg ser

Eg ser

Eg ser

Eg ser

Eg ser

Eg ser

Eg ser

Eg ser


Eg ser

Eg ser



Biletlotto ark 1

Skriv ut arka på tjukt papir. Laminér korta. Legg alle korta på bordet med bilete og tekst ned. Kvar elev trekkjer eitt og eitt kort og prøv å samle par. Alternativt kan ein spele med doble sett av biletkorta.



akkar



blæretang

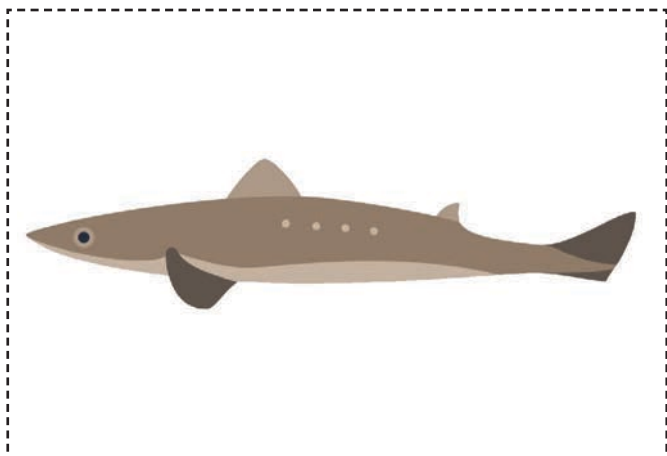


blåskjel



Biletlotto ark 2


Skriv ut arka på tjukt papir. Laminér korta. Legg alle korta på bordet med bilete og tekst ned. Kvar elev trekkjer eitt og eitt kort og prøv å samle par. Alternativt kan ein spele med doble sett av biletkorta.



hai



hummar



kvalross

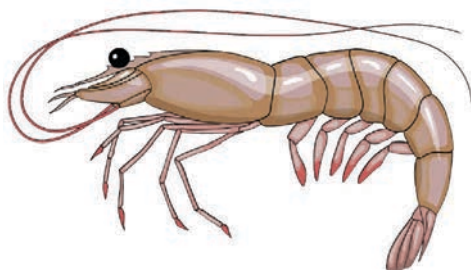


Biletlotto ark 3

Skriv ut arka på tjukt papir. Laminér korta. Legg alle korta på bordet med bilete og tekst ned. Kvar elev trekkjer eitt og eitt kort og prøv å samle par. Alternativt kan ein spele med doble sett av biletkorta.



krabbe



reke



sel




Biletlotto ark 4


Skriv ut arka på tjukt papir. Laminér korta. Legg alle korta på bordet med bilete og tekst ned. Kvar elev trekkjer eitt og eitt kort og prøv å samle par. Alternativt kan ein spele med doble sett av biletkorta.



sjøstjerne



skate



skjelpadde




Biletlotto ark 5


Skriv ut arka på tjukt papir. Laminér korta. Legg alle korta på bordet med bilete og tekst ned. Kvar elev trekkjer eitt og eitt kort og prøv å samle par. Alternativt kan ein spele med doble sett av biletkorta.



spekkhoggar



spermkval



ål



Biletlotto Brett 1

Skriv ut kvart ark på kartong i to eksemplar. Eit av arka skal vere spelebrett. Det andre arket skal klippast opp til brikker. Kvar spelar får sitt eige spelebrett. Brikkene skal leggjast opp ned på bordet.





Biletlotto Brett 2


Skriv ut kvart ark på kartong i to eksemplar. Eit av arka skal vere spelebrett. Det andre arket skal klippast opp til brikker. Kvar spelar får sitt eige spelebrett. Brikkene skal leggjast opp ned på bordet.





Biletlotto Brett 3


Skriv ut kvart ark på kartong i to eksemplar. Eit av arka skal vere spelebrett. Det andre arket skal klippast opp til brikker. Kvar spelar får sitt eige spelebrett. Brikkene skal leggjast opp ned på bordet.





Biletlotto Brett 4

Skriv ut kvart ark på kartong i to eksemplar. Eit av arka skal vere spelebrett. Det andre arket skal klippast opp til brikker. Kvar spelar får sitt eige spelebrett. Brikkene skal leggjast opp ned på bordet.





Vel deg ut ein saltvassfisk som bur i Noreg. Les bøker og sjekk ut nettet.
Finn ut mest mogleg om arten din. Fyll inn i skjemaet.
I sirkelen teikner du fisken og fargelegg han.

UTSJÅNAD

MAT

MIN FISK


BUSTAD

FORMEIRING

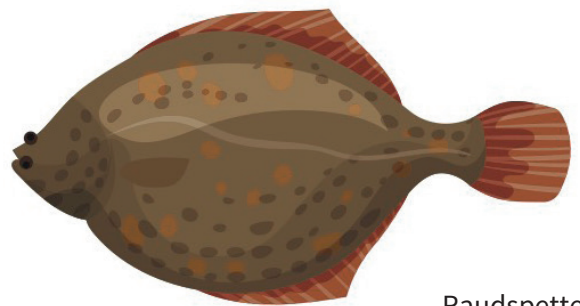


Fiskespel


Skriv ut arket i A3-storleik. Klipp ut artane og laminér figurane. Fest to bindersar på kvar figur. Lag ei fiskestong av ein pinne med snor på. Fest ein magnet ytst i snora. Legg alle figurane i ei stor pappøskje. Fisk opp ein og ein art. Elevane samarbeider med ein læringsvenn og fortel kva dei har fanga. Skriv namna på artane i ei kladdebok.




Sild




Raudspette




Makrell



Sei



Torsk

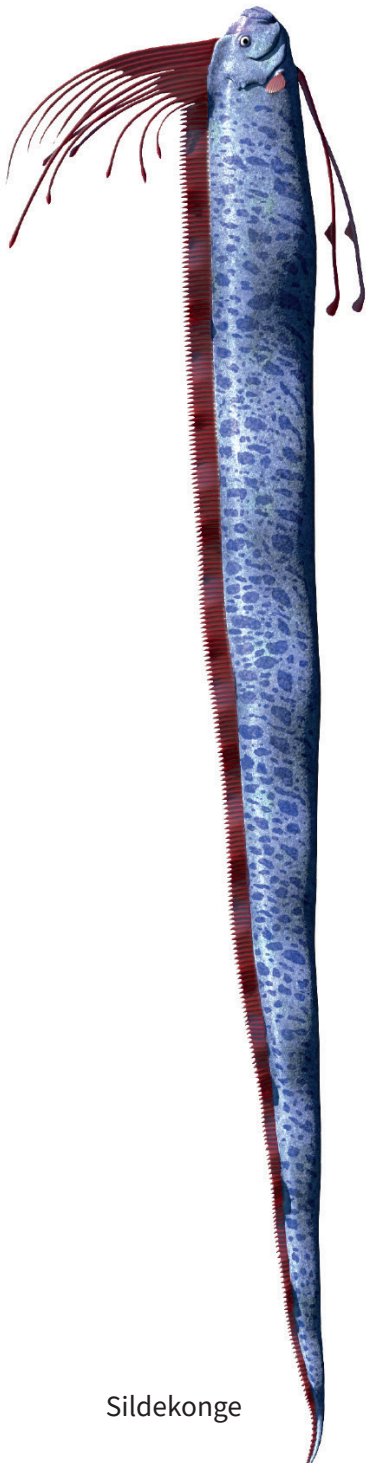


Laks

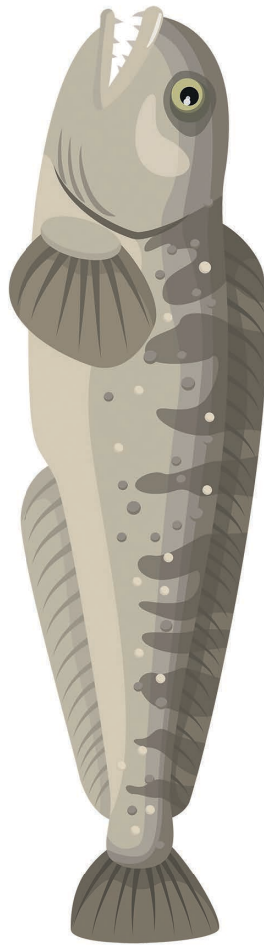


Fiskespel

Skriv ut arket i A3-storleik. Klipp ut artane og laminér figurane. Fest to bindersar på kvar figur. Lag ei fiskestong av ein pinne med snor på. Fest ein magnet ytst i snora. Legg alle figurane i ei stor pappøskje. Fisk opp ein og ein art. Elevane samarbeider med ein læringsvenn og fortel kva dei har fanga. Skriv namna på artane i ei kladdebok.



Sildekonge



Steinbit



Kvalhai