



Framgangsmåte:

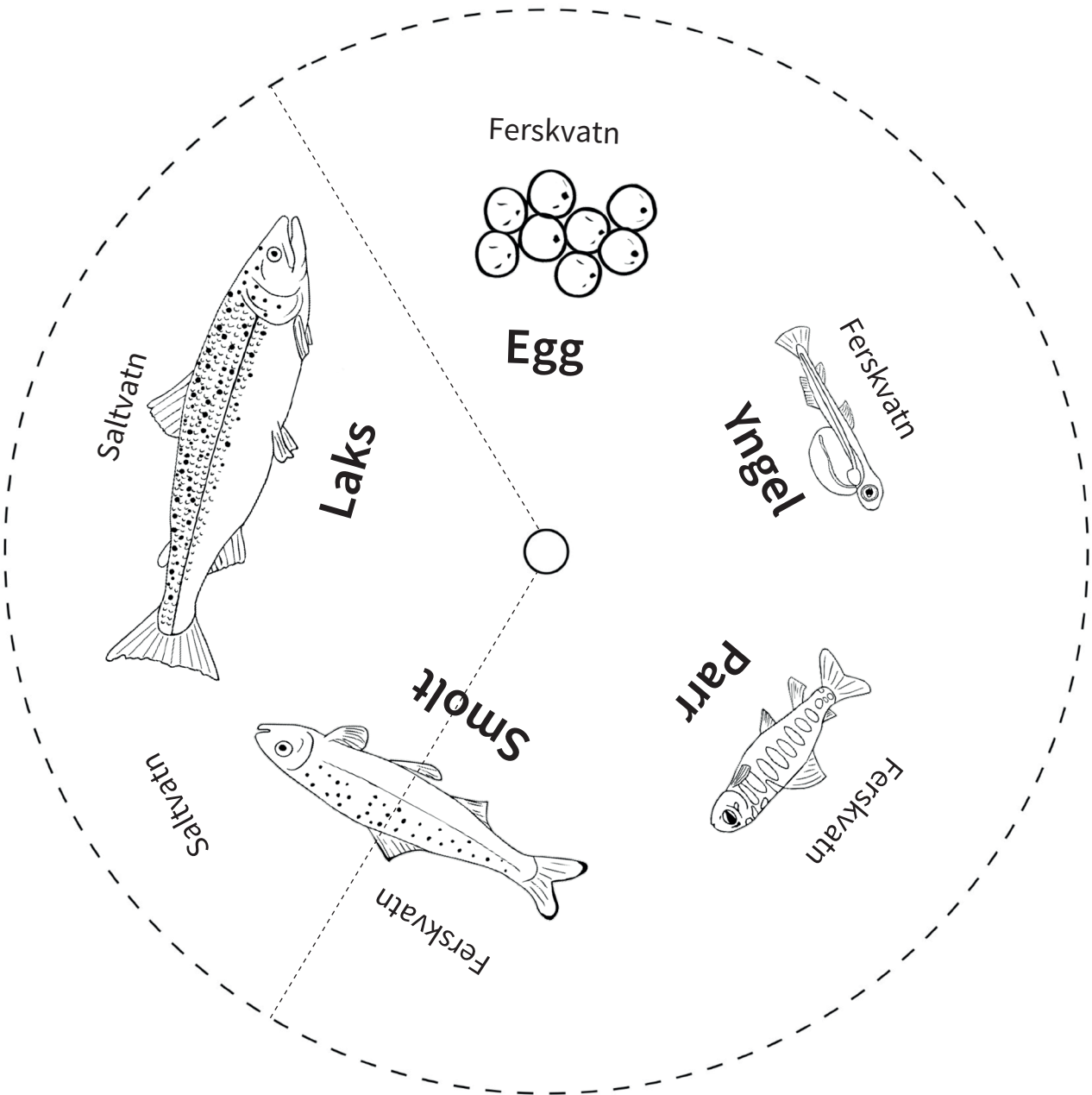
Skriv ut hjula på kraftige ark, til dømes 250 gram.

Fargelegg overskrifta og pila.

Klipp ut luka inne i hjulet.

Klipp så langs den stipla linja på hjulet.

Denne delen skal ligge øvst av dei to hjula.



Fremgangsmåte:

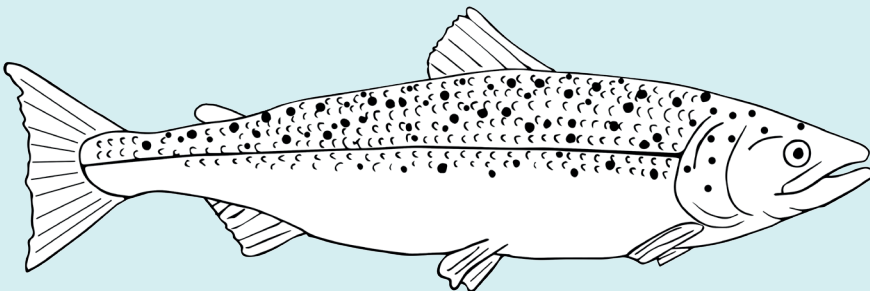


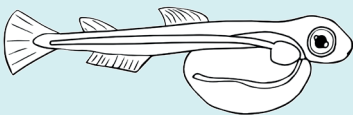

Skriv ut på kraftig ark.

Fargelegg alle teikningane i riktig farge, sjekk i bøker eller på nett. Fargelegg ferskvassfeltet med lyseblå farge. Fargelegg saltvassdelen med mørkeblå farge. Klipp så langs den stipla linja på hjulet. Legg dei to ferdige sirklane over kvarandre. Stikk hol i sentrum med ein stift. Fest dei to sirklane saman på midten med ein splittbinders.



Laksens liv – skriv inn riktig namn

Skriv inn riktig namn ved kvart bilete. Fargelegg fiskane i riktig farge.






Laks

Laksehoa sym frå saltvatn i havet og opp i elvar med ferskvatn. Fire år gammal drar ho tilbake dit ho sjølv vart fødd. Nå er ho gyteklar og sym opp i elva og legg nye egg. Egg kallast også rogn.



Egg

I elva legg hoa egga på botnen i sanden. Hannlaksen kjem og sprutar mjølke over egga og befruktar dei. Egga ligg på botnen gjennom vinteren.



FRÅ EGG TIL LAKS

Smolt

Etter eitt år er den vesle fisken cirka 100 gram stor og er klar for å tole saltvatn. Den kallast no ein smolt. Han sym ut av ferskvasselva og ut i sjøen til saltvatn og havet.




Yngel

Når egga blir klekte om våren blir dei til små yngel. Ein yngel har ein diger eggeplomme på magen som den et av. Fire til seks veker etter at egga er klekte, byrjar yngelen å ete anna fôr.



Parr


Yngelen utviklar seg etter kvart til ein liten 2 centimeter lang laks som vi kallar ein parr.

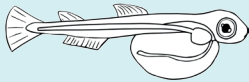





Klipp og lim inn riktig namn


Klipp og lim inn riktig namn ved kvart bilde. Fargelegg teikningane i riktig farge.











laks

yngel

parr

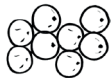


smolt

egg



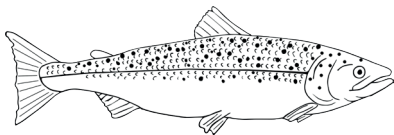
Klipp ut alle korta. Lim riktig namn på riktig kort











LAKSENS SITT LIV
FRÅ ELV 
 TIL HAV

laks

yngel

parr




smolt

egg

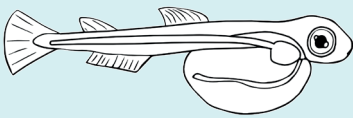


Laksens liv – sett strek


Sett strek frå riktig bilete til riktig namn. Fargelegg teikningane.




parr



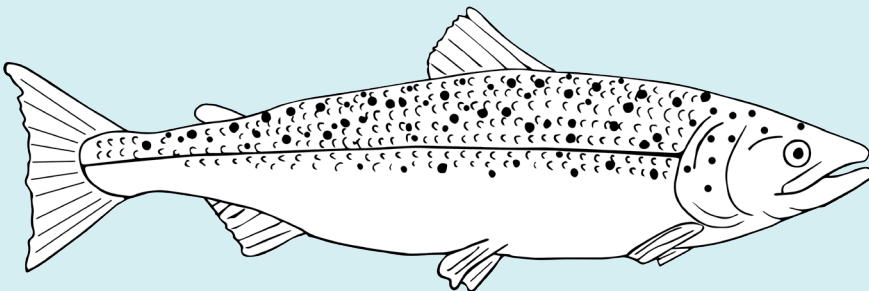
yngel



egg



laks

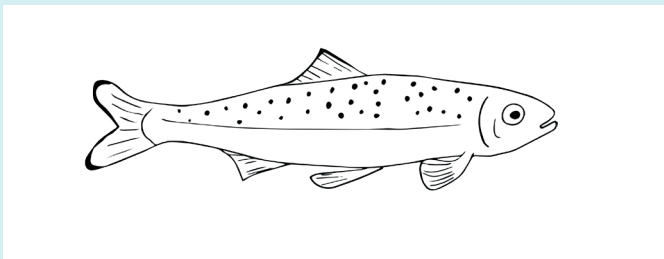

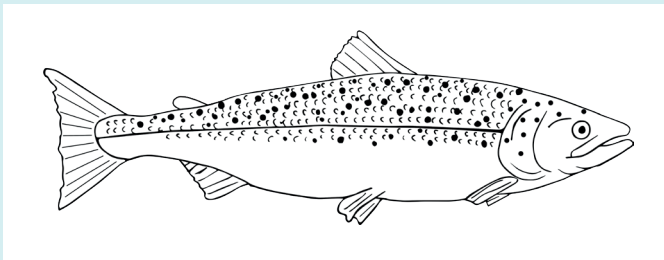


smolt

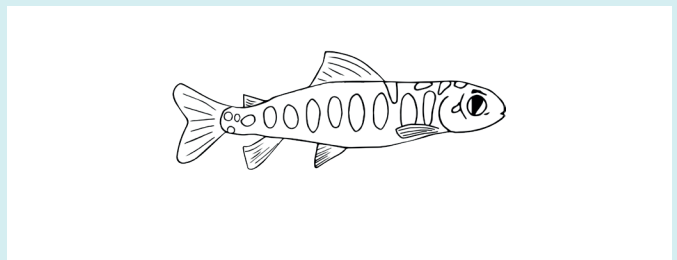


Kva kort høyrer saman?

Klipp ut korta og finn ut kva for eit bilete og kva for ein tekst som høyrer saman. Legg dei i riktig rekkefølge slik laksen utviklar seg.



Etter eitt år er den vesle fisken ca. 100 gram stor og er klar for å tole saltvatn. Han kallast no ein smolt. Han sym ut av ferskvasselva og ut i sjøen til saltvatn og havet.




Yngelen utviklar seg til ein liten 2 centimeter lang laks som vi kallar ein parr.

I elva legg hoa egga på botnen i sanda. Hannlaksen kjem og sprutar mjølke over egga og befruktar dei. Egg kallast også rogn.

Når egga blir klekte, blir dei til små yngel. Ein yngel har ein diger eggeplomme på magen som han et av.

Laksehoa sym frå saltvatn i havet og opp i elvar med ferskvatn. Ho drar tilbake dit ho sjølv ble fødd fire år gammal. No er ho gyteklar og sym opp i elva og legg nye egg.



VI LAGAR HYPOTESAR

**Kvifor trur du laksen legg
egga sine i ferskvatn og
ikkje ute i havet?**



Teikn og skriv.
Eg trur grunnen er: