


TEKST: TRINE-LISE GJESDAL

Lær språk på 1-2-3


Mange bruker flere år på å lære et nytt språk. Det trenger ikke du. For her får du lære en teknikk som hjelper deg å huske nye ting, veldig raskt. Til og med spansk!

Oddbjørn By er tre ganger norsk mester i hukommelse. I tillegg har han satt verdensrekord i å huske tall. Oddbjørn har lært seg å snakke spansk, italiensk og tysk ved hjelp av husketeknikker. Teknikkene går ut på å bruke langtids-hukommelsen til å huske nye ting. Her får du en innføring i spansk.



Du trenger:

- Langtidshukommelsen. Velg et sted du kjenner veldig godt. Skolen din, lekeplassen, hjemme hos deg selv eller hos en venn.
- Lag en reiserute gjennom stedet. Mens du tenker at du beveger deg rundt, skal du stoppe opp på steder og «plassere» rare ting på hvert sted. Øvelsen skal hjelpe deg å huske. Er du klar?



Slik gjør du:

Vi velger å utforske huset og garasjen. (Du kan gjerne velge et annet sted.)

1. Se for deg et kort (fra kortstokken) som løper rundt i garasjen. Ser du det?






2. Gå ut av garasjen og mot inngangsdøra inn til huset. Foran døra sitter det en «beby» (baby) og drikker av en tåteflaske. Ser du babyen?



3. Inne i gangen ser du en rumpe med knekkebrød. Det høres rart ut, men da husker du det sikkert også!


4. Så kan du gå inn i stua. Her ser du at noen legger en ponny ned i sofaen.






5. Gå videre til kjøkkenet. Der står et lam som slikker på alt mulig.

6. Beveg deg til neste rom. Kanskje badet? Her står moren din og roper «kom og spis!».



7. Gå videre til neste rom. Hvilket rom blir det? Der ser du i hvert fall mange åler. De lukter skikkelig vondt.



8. Nå skal du gå gjennom ruta en gang til. Prøv å se for deg de samme bildene på nytt:

Kort – løper.

Utenfor døren: Beby – drikker.


I gangen: rumpe – knekkebrød.

I stua: Ponni – legge.

På kjøkkenet: lam – slikker.

På badet: «kom og spis»!

I siste rommet: Ål – lukter.



9. Før du leser videre:

Legg vekk Nysgjerrigerbladet og skriv ned eller si høyt det du ser enda en gang. Dette kan du bruke for å huske sju spanske verb.

Sju spanske verb

Correr – løpe

Beber – drikke

Romper – knekke

Poner – legge

Lamer – slikke

Comer – spise

Oler – lukte

Vi har funnet norske ord som likner eller begynner på det spanske verbet for at du skal huske det. De skrives ikke som de norske ordene, men når du vet sånn cirka hvordan de uttales, er det mye enklere å huske dem.

Nå har du lært deg viktige spanske verb. Verb forteller oss om noe som skjer eller noe som gjøres. Nå kan du også lære deg substantiv på samme måte. Substantiv er ord som setter navn på ting, slik som hus, dyr, plante, mann og mamma.

Neste trinn

På neste nivå gjelder det å lære seg hele setninger, og da kan du allerede nå lære deg å si «jeg vil». «Jeg vil» heter *quiero* på spansk (uttales kiera). Så slenger du bare på et hvilket som helst verb. Vi kan velge verbet *comer*, som betyr å spise: *Quiero comer* betyr «jeg vil spise». Var ikke det lett?

Husk reiseruta

Prøv å gå gjennom reiseruten din i morgen også. Du vil ganske sikkert huske ordene. Lærer du sju nye ord hver dag, vil du raskt lære deg mange spanske ord. Neste gang kan du velge deg en ny reiserute. Kanskje hjemme hos deg selv?

Mer om hukommelse på nysgjerriger.no

- Les mer om Oddbjørn og hukommelsesteknikken hans på nettsidene våre. Søk på «Mester i hukommelse».
- Vil du vite hvordan du uttaler enkelte bokstaver på spansk, kan du gå inn på Oddbjørn Bys hjemmeside: www.oby.no/spansk. Her finner du lydfiler av spanske gloser.

