

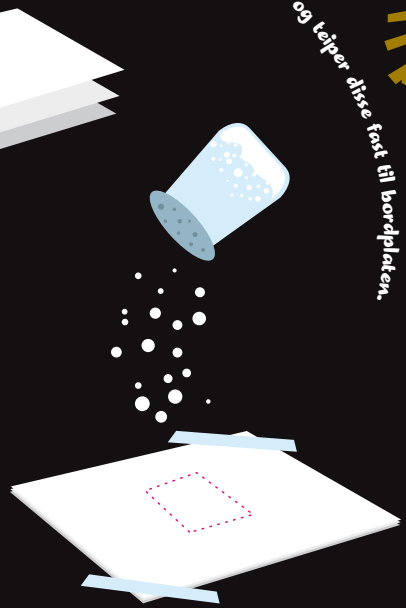
Sukkerlyn

Inne i det mørke rommet legger du to-tre hvite ark oppå hverandre og teiper disse fast til bordplaten.




Du trenger:

- En gjennomsiktig plastlinjal som du ikke er redd for å ødelegge
- Litt teip
- Noen hvite A4-ark
- Strø sukker
- Et bord eller en benk
- Et helt mørkt rom uten vinduer



Strø så sukker i et tynt lag over et 4-5 cm stort område midt på arket.




Legg linjalen over sukkeret.



Slå av lyset og vent minst ett minutt slik at øynene har vendt seg til mørket.

Press så fingertuppene ned mot linjalen, samtidig som du skyver linjalen sakte omkring på arket. Hvis du ser neye eller ser du små lysglimt under linjalen.



Du skal nesten ikke se det hvite arket.

